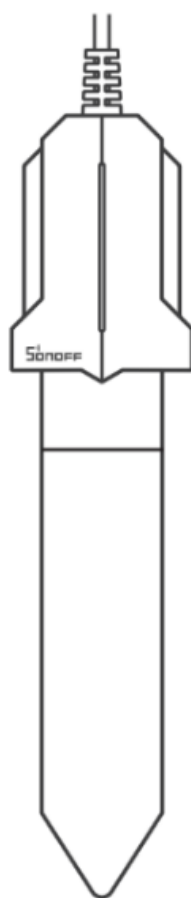




MS01

Navodila za uporabo V1.0



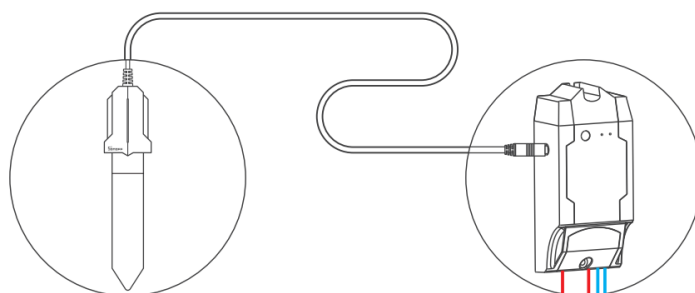
Senzor vlažnosti zemlje

Predstavitev produkta

MS01 je senzor vlažnosti zemlje, ki ga je za delovanje potrebno povezati s pametnim stikalom SONOFF TH10/TH16. Vlažnost zemlje lahko preverite na daljavo in prednastavite mejno vrednost vlažnosti v aplikaciji eWeLink. Pomaga lahko tudi pri samodejnem zalivanju s funkcijo »samodejnega nadzora« in »pametne scene« v aplikaciji. Prav tako lahko nivo vlage preverite s pomočjo glasovnega upravljanja z Google Assistant.

Navodila za uporabo

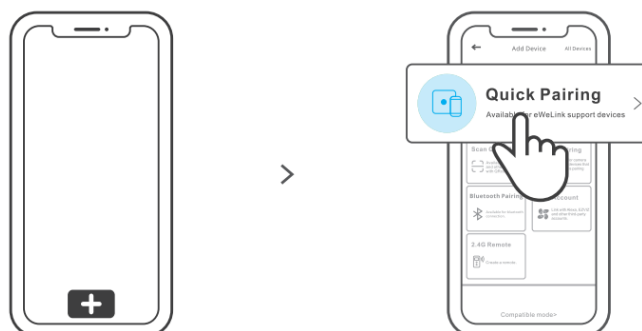
1. Povežite senzor s SONOFF TH10/TH16



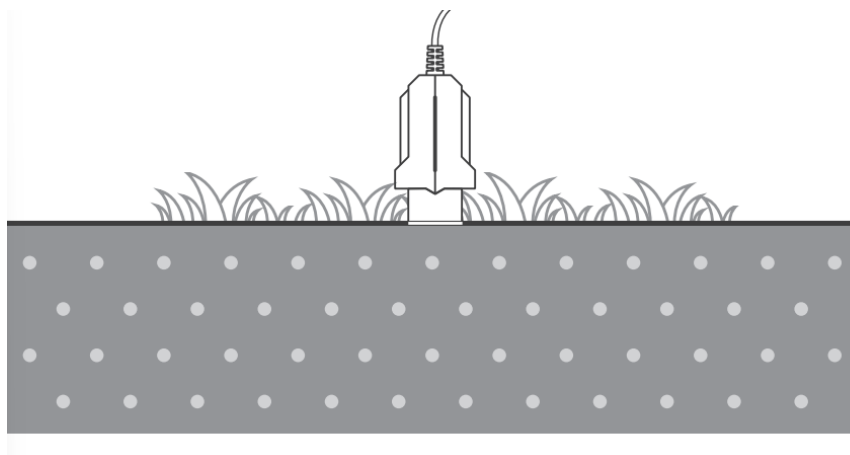
2. Dodajte SONOFF TH10/TH16 v eWeLink aplikacijo

Stikalko.si

Vaš pametni dom



3. Vstavite senzor MS01 navpično v zemljo, belo črto na senzorju pa pustite v ravnini z zemljo



⚠ Senzor lahko podaljšate s podaljškom (AL560*2), do 10M. (AL560 ni vključen v paket).

Specifikacija

Model	MS01
Delovna napetost	3.3V (TH10/ TH16 Output)
Konektor	Ø 2.5mm
Nivo zaščite	IP55
Delovna vlažnost	0%-100% RH
Delovna temperatura	0°C-60°C
Dolžina žice	0,5m
Max. podaljšana dolžina	10m
Material	PVC V0
Dimenzije	130x30x13mm





SONOFF

Shenzhen Sonoff Technologies Co., Ltd.

1001, BLDG8, Lianhua Industrial Park, shenzhen, GD, China

ZIP code: 518000

Website: sonoff.tech

MADE IN CHINA



UK
CA

